

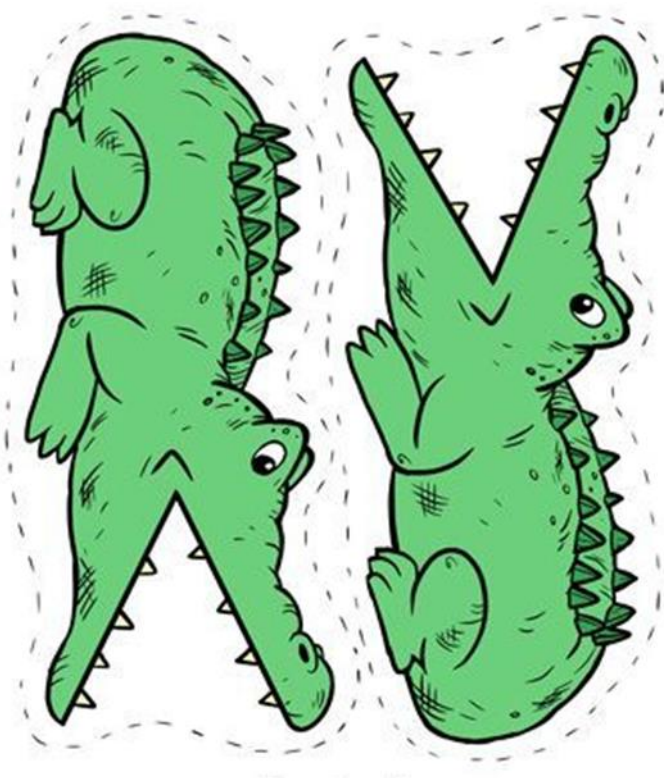
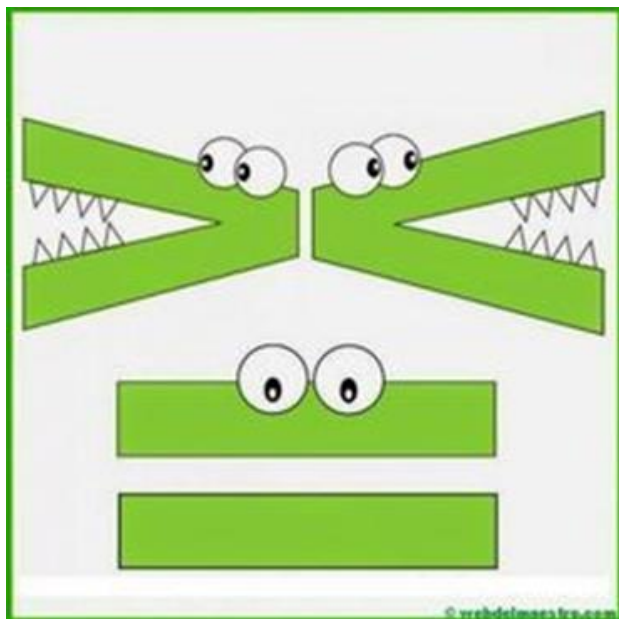



Aby si děti procvičili pojmy více x méně, můžete dětem nakreslit místo čísel kytičky a děti mohou do knížečky nalepit krokodýla. Úsměvem vždy tam, kde je větší počet. V tomto věku děti zvládnout porovnat do 3-4.



Krokodýli k vystřížení, nebo můžete vytvořit také své. 😊



Spoj čarou květinu se svým stínem.



①



②



③



④



⑤



Ⓐ



Ⓑ



Ⓒ



Ⓓ




Ⓔ

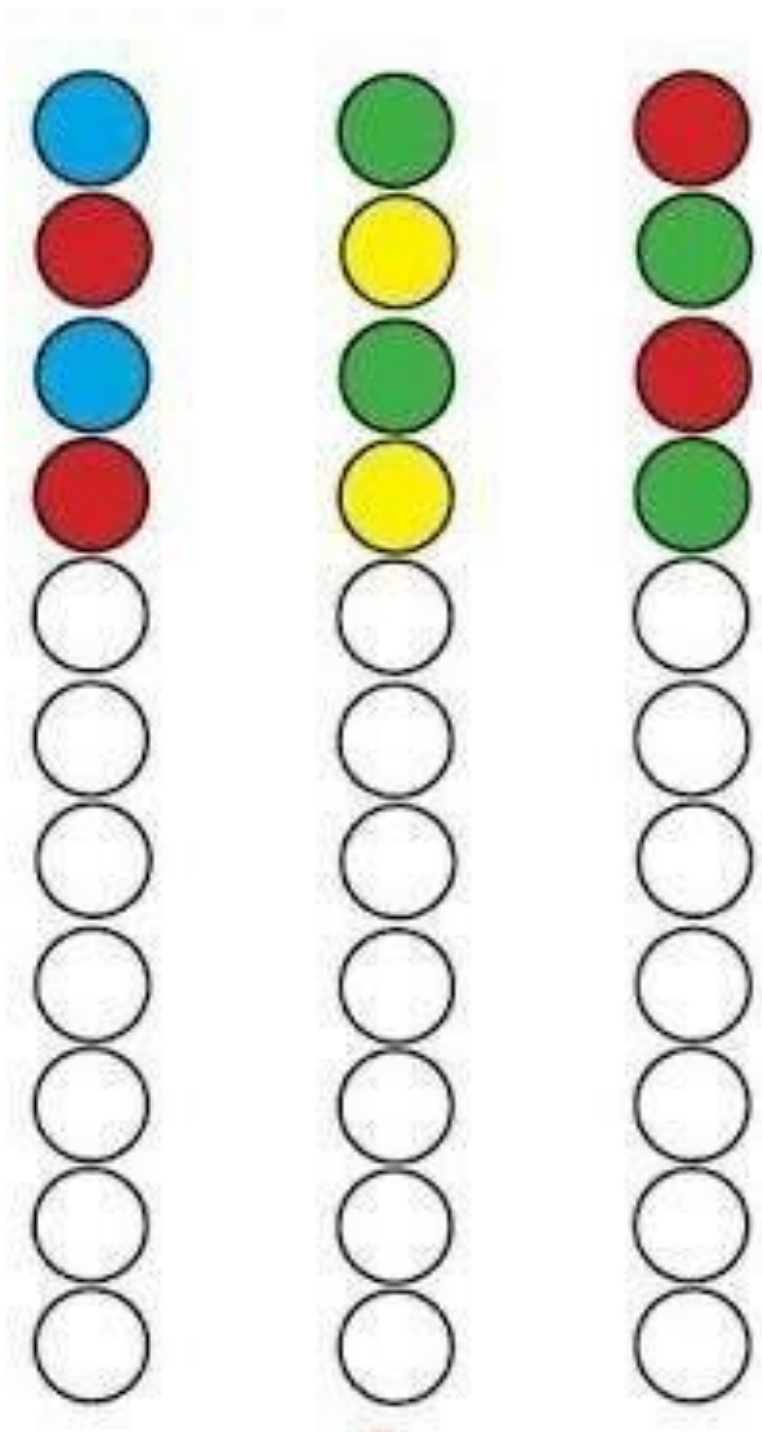


Nalep od nejmenšího po největší (Dětem můžeme vystřihnout jen 2-3 květinčky)


--	--	--	--	--



Střídání barviček v řadě za/ pod sebou.



Posloupnost růstu tulipánu. (Můžete si i popovídat, udělat pokus se semínkem....)



Pokud nenajdete květiny v jakémkoliv časopisu, můžete použít tyto a nalepit si je k omalovánce, básničky, písničky, či jakémukoliv příběhu s dětmi.

